

## New Farm


découvert le 5 juin 2009 près de Chiseldon, dans le comté du Wiltshire (GB)




© Lucy Pringle

## New Farm

découvert le 5 juin 2009 près de Chiseldon, dans le comté du Wiltshire (GB)



© Andrew Pyrka



Observations photo :

- Motif élaboré sur la base du 3 avec :
- 1 cercle central entouré de 3 pétales
  - une série de 3 anneaux, centrés sur un cercle plus grand
  - 3 cercles plus petits en arrière plan.
- A noter que l'extrémité de chaque pétale semble épointée.


## New Farm

découvert le 5 juin 2009 près de Chiseldon, dans le comté du Wiltshire (GB)



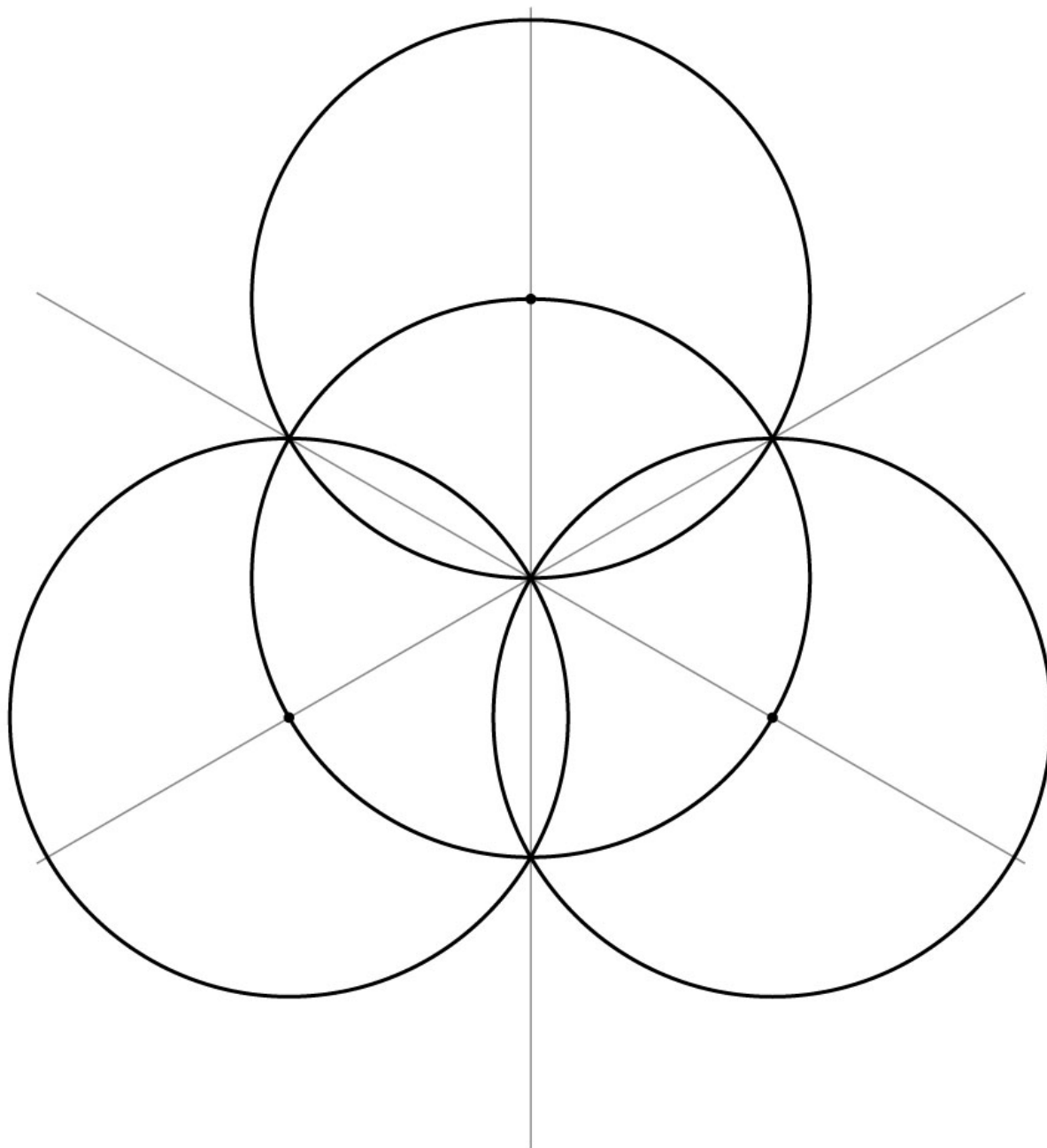
© Andrew Pyrka






## Crop circle de New Farm

découvert le 5 juin 2009 près de Chiseldon,  
dans le comté du Wiltshire (GB)



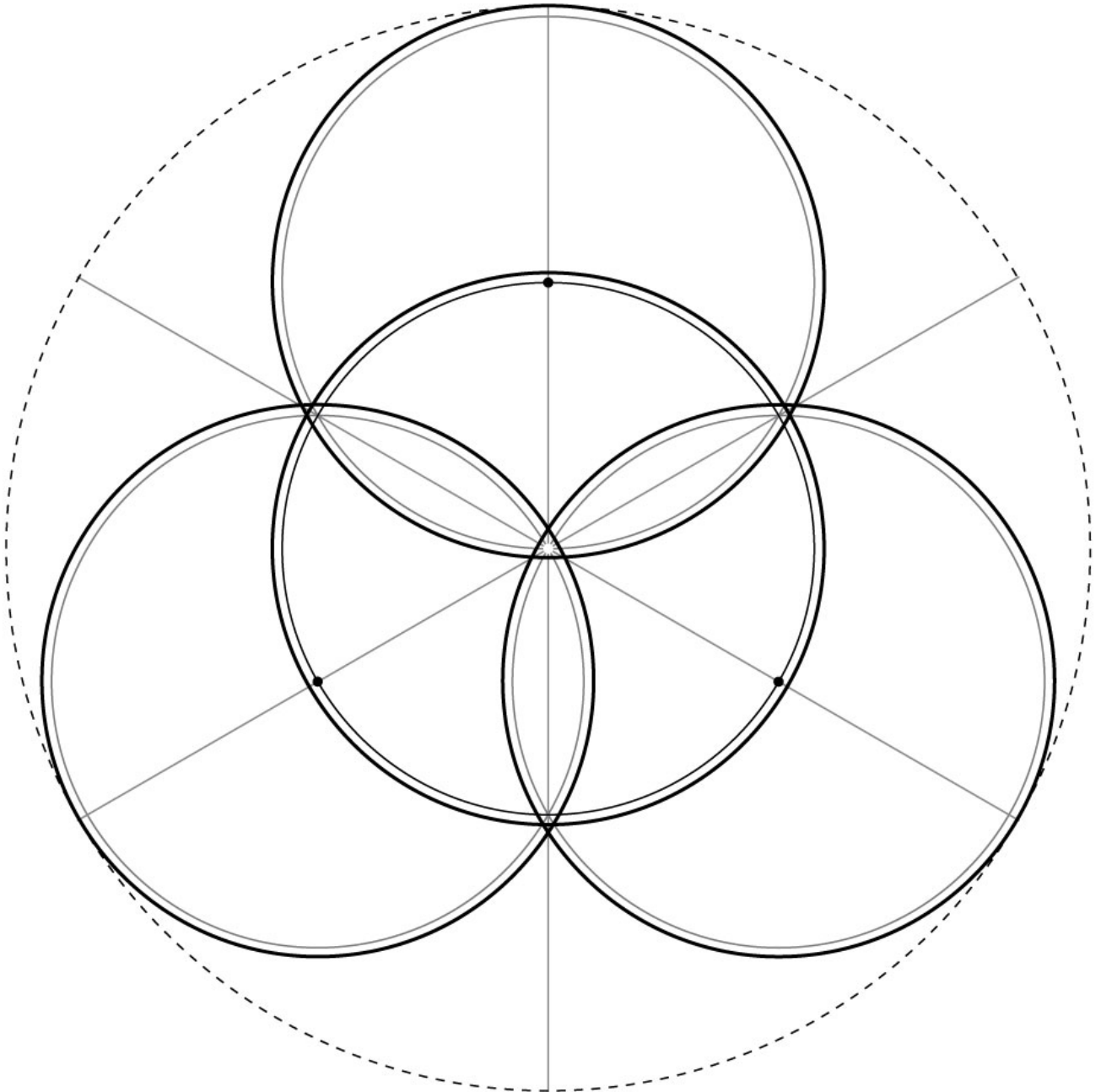
### 1 - Tracé de base

Sur une feuille carrée, tracer les médianes (horizontale et verticale),  
puis un cercle central de  $\varnothing 10,8$  cm, reporté 3 fois sur sa périphérie.



## Crop circle de New Farm


découvert le 5 juin 2009 près de Chiseldon,  
dans le comté du Wiltshire (GB)



### 2 - Tracé du motif


Doubler chacun de ces 4 cercles par un cercle  $\varnothing$  11,2 cm.

A noter que ce tracé inscrit le motif dans le cercle  $\varnothing$  22 cm du Fruit de vie à 13 cercles.




## Crop circle de New Farm

découvert le 5 juin 2009 près de Chiseldon,  
dans le comté du Wiltshire (GB)



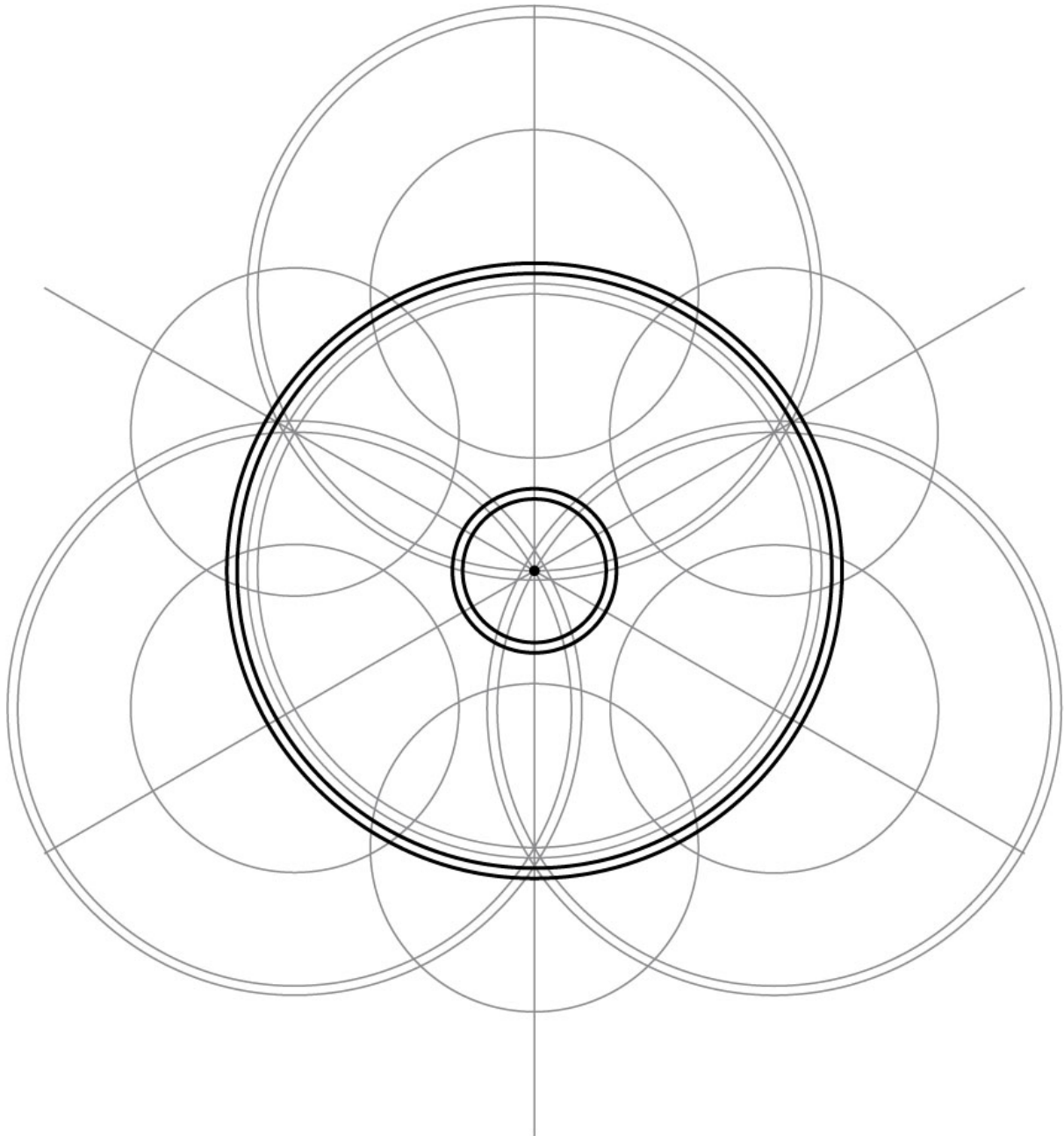
### 3 - Tracé du motif

Positionner un cercle  $\varnothing$  6,4 cm sur chacun des 6 points indiqués ci-dessus.



## Crop circle de New Farm

découvert le 5 juin 2009 près de Chiseldon,  
dans le comté du Wiltshire (GB)




### 4 - Tracé du motif

Rajouter au centre les cercles de  $\varnothing 2,8 / 3,2 / 11,6^*$  et 12 cm.


\*Ce cercle n'est pas présent dans le tableau des cercles de la grille.

Pour l'obtenir, il suffit de positionner un cercle  $\varnothing 3,2$  cm sur un cercle central  $\varnothing 10$  cm  
(tous 2 appartenants au tableau).




## Crop circle de New Farm

découvert le 5 juin 2009 près de Chiseldon,  
dans le comté du Wiltshire (GB)




### 5 - Tracé complet du motif






## Crop circle de New Farm

découvert le 5 juin 2009 près de Chiseldon,  
dans le comté du Wiltshire (GB)



### 6 - Tracé final



### Commentaires de l'auteur sur cette étude

- La principale difficulté pour décrypter ce motif a été de trouver le bon cercle central, sur lequel se positionnaient les anneaux, tout en tenant compte des différentes possibilités offertes à la fois par la grille et par les cercles du Fruit de vie à 13 cercles.
- Après quelques tracés, il s'est avéré que le cercle concerné se situait au 1er rang (et non au second, voire au 3ème).

A partir de là, une seule hypothèse était possible.

Ce qui a permis ainsi d'aligner le motif dans le cercle Ø 22 cm.



Ce motif met en interaction les Fruits de vie suivants :

FdV carré 1er niveau → Ø 3,2 et 6,4 cm - FdV cercle 1er niveau → Ø 10 cm

FdV cercle 2ème niveau → Ø 12 cm - FdV carré 2ème niveau → Ø 2,8 et 11,2 cm

FdV cercle 3ème niveau → Ø 10,8 cm

FdV à 13 cercles → Ø 22 cm

